



Korzystanie z Platformy Rezultatów Projektów Erasmus+ na rzecz umiędzynarodowienia i sieciowania



Cele szkoleniowe

Witamy na szkoleniu z korzystania z Platformy Rezultatów Projektów Erasmus+ w celu wsparcia umiędzynarodowienia szkoły.

Po ukończeniu tego modułu uczestnik będzie potrafił:

- ✓ Zrozumieć cel i funkcje Platformy Rezultatów Projektów Erasmus+ (PRP)
- ✓ Wykorzystywać PRP do wyszukiwania projektów, partnerów i dobrych praktyk
- ✓ Identyfikować strategiczne możliwości współpracy i inspiracji
- ✓ Nawiązywać kontakty z innymi szkołami i instytucjami w celu inicjowania lub dołączania do przyszłych projektów
- ✓ Wykorzystywać rezultaty projektów w rozwoju programu nauczania i strategii szkoły
- ✓ Cele szkoleniowe



Dlaczego umiędzynarodawiać?

Umiędzynarodowienie podnosi jakość i otwartość edukacji.

Korzyści obejmują:

- Dostęp do nowych metod i narzędzi
- Innowacje poprzez współpracę
- Możliwości mobilności uczniów i nauczycieli
- Dostęp do zasobów i finansowania UE



Czym jest Platforma Rezultatów Projektów Erasmus+?

Platforma Rezultatów Projektów Erasmus+ to oficjalna internetowa baza danych wszystkich projektów Erasmus+ finansowanych przez UE. Umożliwia dostęp do tysięcy rzeczywistych przykładów, narzędzi i zasobów z projektów zakończonych oraz realizowanych w całej Europie

Platforma umożliwia nauczycielom i pracownikom szkół:

- Platforma umożliwia nauczycielom i pracownikom szkół:
- Wyszukiwanie projektów finansowanych przez UE według tematu, kraju lub sektora (np. edukacja szkolna, VET)
- Poznawanie dobrych praktyk i innowacyjnych narzędzi stworzonych przez innych edukatorów i instytucje
- Inspirowanie się udanymi inicjatywami dotyczącymi włączenia społecznego, edukacji cyfrowej, zrównoważonego rozwoju, zaangażowania obywatelskiego i innymi
- Znajdowanie potencjalnych partnerów do przyszłych projektów Erasmus+ dzięki danym kontaktowym projektów
- Identyfikowanie trendów i priorytetów w edukacji i szkoleniu w całej Europie



Jak uzyskać dostęp do Platformy

<https://erasmus-plus.ec.europa.eu/projects>



Erasmus+ project results

Presenting the details and outcomes of projects funded under the Erasmus+ programme.

Search for Erasmus+ funded projects





Użyj filtrów – Filtry projektów


Project

Project Status


- Completed (214914)
- Ongoing (70935)
- With Results (33053)

Project labels/awards

- Good Practice (24041)
- European Language Label (60)
- European Innovative Teaching Award (375)



✓ **Oznaczenie „Dobra Praktyka”** to wyróżnienie przyznawane projektom, które wyróżniają się wysoką jakością realizacji i znaczącymi rezultatami. Podkreśla inicjatywy szczególnie istotne, dobrze wdrożone, szeroko rozpowszechnione i stanowiące cenne przykłady dla innych.



✓ **Europejski Znak Innowacyjności w Dziedzinie Języków (European Language Label)** to nagroda Erasmus+, która wyróżnia innowacyjne i wysokiej jakości inicjatywy w zakresie nauczania języków. Wskazuje projekty, które doskonałą nauczanie języków, promują świadomość międzykulturową i wspierają wielojęzyczność w całej Europie.



✓ **Europejska Nagroda za Innowacyjne Nauczanie (European Innovative Teaching Award)** wyróżnia wybitne praktyki dydaktyczne w ramach projektów Erasmus+. Promuje innowacyjność, współpracę europejską pomiędzy nauczycielami oraz wspiera realizację celów Europejskiego Obszaru Edukacji.



Użyj filtrów – Filtry projektów

Actions

- Jean Monnet Activities (3294)
- KA1: Learning Mobility of Individuals (236195)
- KA2: Partnerships for cooperation and exchanges of practices (41006)
- KA3: Support for policy reform (3019)
- Sport (2335)



**Bardziej odpowiednie działania dla nauczycieli i pracowników szkół.
Poznaj inne materiały szkoleniowe WIDE, aby dowiedzieć się, jak działa każde działanie i co oferuje.**



Użyj filtrów – Filtry projektów

Actions

- Jean Monnet Activities (3294)
- KA1: Learning Mobility of Individuals (236223)
- KA2: Partnerships for cooperation and exchanges of practices (41006)
- KA3: Support for policy reform (3019)
- Sport (2335)

Action Types

Search by Action Types

KA101: School education staff mobili

- KA101: School education staff mobility (21849)
- KA120-SCH: Erasmus accreditation in school education (11008)
- KA121-SCH: Accredited projects for mobility of learners and staff in school education (23955)
- KA122-SCH: Short-term projects for mobility of learners and staff in school education (10755)



Działania dedykowane szkołom.
Zobacz prezentację WIDE poświęconą KA1, aby poznać szczegóły i sposób funkcjonowania każdego działania.
Możesz także eksplorować inne typy działań w różnych obszarach (VET, Młodzież itp.), aby znaleźć partnerów.



Użyj filtrów – Filtry projektów

Actions

- Jean Monnet Activities (3294)
- KA1: Learning Mobility of Individuals (236224)
- KA2: Partnerships for cooperation and exchanges of practices (41006)
- KA3: Support for policy reform (3019)
- Sport (2335)

Action Types

Search by Action Types

Jean Monnet Actions in Other Fields

- Jean Monnet Actions in Other Fields of Education and Training - Learning EU initiatives (159)
- Jean Monnet Actions in Other Fields of Education and Training - Networks for Schools (2)
- Jean Monnet Actions in Other Fields of Education and Training - Teacher Training (50)
- Jean Monnet Centres of Excellence (313)
- Jean Monnet Chairs (674)
- Jean Monnet Modules (1471)
- Jean Monnet Networks (102)

Przejdź do prezentacji WIDE poświęconej Jean Monnet, aby odkryć różnice między tymi działaniami a możliwościami dla szkół.



Użyj filtrów – Filtry projektów

Actions

- Jean Monnet Activities (3294)
- KA1: Learning Mobility of Individuals (236224)
- KA2: Partnerships for cooperation and exchanges of practices (41006)
- KA3: Support for policy reform (3019)
- Sport (2335)

Action Types

Search by Action Types

- KA201: Strategic Partnerships for school education (2924)
- KA210-SCH: Small-scale partnerships in school education (2247)
- KA219: Strategic Partnerships for Schools Only (2572)
- KA220-SCH: Cooperation partnerships in school education (1605)
- KA229: School Exchange Partnerships (5767)
- KA232: Teacher Academies (27)



Działania dedykowane szkołom.
Zobacz prezentację WIDE poświęconą KA2, aby poznać sposób funkcjonowania działań w ramach programu Erasmus+ 2021–2027.
Możesz także eksplorować inne typy działań w różnych obszarach (VET, Młodzież itp.), aby znaleźć partnerów.



Użyj filtrów – Filtry organizacji

Organisation

Organisation Role

Coordinator or Partner

Coordinator

Partner

Name

Search by Organisation Name

Example: university, school, etc.

Countries - Erasmus Regions

Search by Countries - Erasmus Regions

Match All Countries

Example: Erasmus Region, Country.

Organisation types

Search by Organisation types

Non-governmental organisation/assoc

Non-governmental organisation/association/social enterprise (74720)

Higher education institution (tertiary level) (55905)

School/Institute/Educational centre - General education (secondary level) (54848)

School/Institute/Educational centre - Vocational Training (secondary level) (53200)

Other (28073)

Display All Organisation types

Jeśli Twoja szkoła chce dołączyć do konsorcjum lub stworzyć własne dla projektu KA1 lub KA2, skorzystaj z poniższych filtrów, aby znaleźć odpowiednich partnerów: **Rola:** wybierz, czy szukasz koordynatorów, partnerów czy obu.

Nazwa i kraj: wyszukaj organizację po nazwie lub filtruj według kraju/regionu Erasmus+.

Typ: wybierz szkoły (ogólnokształcące lub zawodowe), organizacje pozarządowe (NGO) lub inne odpowiednie instytucje.

→ *Idealne do planowania współpracy w oparciu o Twój pomysł na projekt.*



Użyj filtrów – Filtry projektów

Topics

Search by Topics

Teaching and learning of foreign lanę

- Teaching and learning of foreign languages (22983)
- New innovative curricula/educational methods/development of training courses (22264)
- Youth (Participation, Youth Work, Youth Policy) (19724)
- ICT - new technologies - digital competences (19219)
- EU Citizenship, EU awareness and Democracy (18550)

▼ Display All Topics

Fields

Search by Fields

SCH: School Education, YOU: Youth e

- SCH: School Education (83016)
- YOU: Youth (60675)
- VET: Vocational Education and Training (58528)
- HED: Higher Education (54833)
- ADU: Adult Education (16753)
- SPO: Sport (965)

Filtr „Obszary” umożliwia przeglądanie projektów Erasmus+ według sektorów.

Dla szkół i nauczycieli najbardziej odpowiednie obszary to:
SCH: Edukacja szkolna → To główny obszar dla szkół. Obejmuje projekty skoncentrowane na nauczaniu i uczeniu się w edukacji przedszkolnej, podstawowej i średniej.

VET: Kształcenie i szkolenie zawodowe → Odpowiedni, jeśli Twoja szkoła prowadzi ścieżki zawodowe lub współpracuje z instytucjami VET.

Przydatny do poznawania nauki opartej na pracy, narzędzi cyfrowych i partnerstw z przedsiębiorstwami.



YOU: Młodzież → Choć ten obszar nie jest bezpośrednio przeznaczony dla formalnej edukacji szkolnej, nauczyciele mogą tu znaleźć cenne inspiracje — np. pomysły na angażowanie uczniów, rozwijanie przywództwa młodzieżowego lub łączenie nauczania klasowego z inicjatywami pozalekcyjnymi.



Uczenie się na podstawie rzeczywistych projektów

Training #Emotional intelligent and #Acceptant #Mindsets for #Inclusion

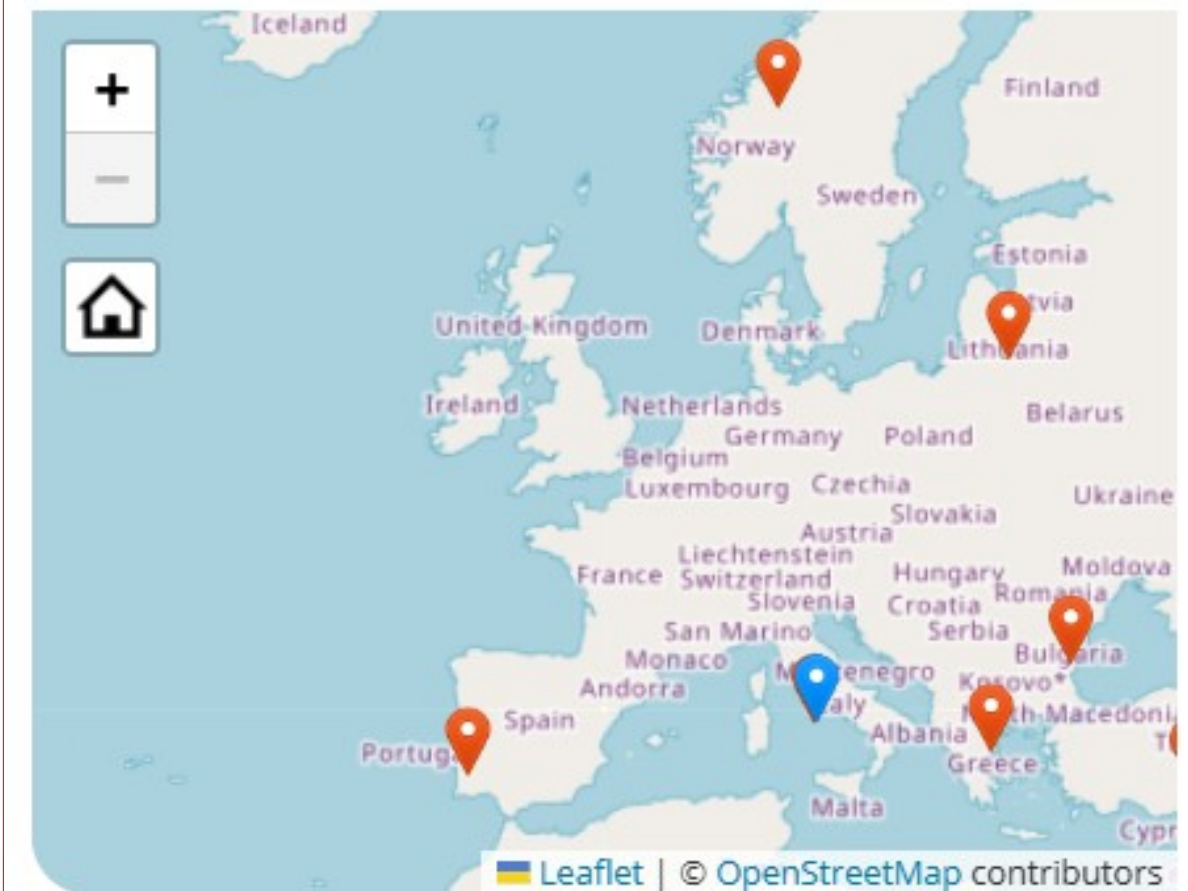


 Good Practice |  European Innovative Teaching Award

<https://erasmus-plus.ec.europa.eu/projects/search/details/2021-1-IT02-KA220-SCH-000032841>

Jeśli chcesz nawiązać kontakt z koordynatorem lub partnerami, przejdź do mapy po prawej stronie strony internetowej i wyszukaj ich nazwiska oraz dane kontaktowe.

Participants map





Display the project's participants on map



Uczenie się na podstawie rzeczywistych projektów

Training #Emotional intelligent and #Acceptant #Mindsets for #Inclusion




 Good Practice |  European Innovative Teaching Award

<https://erasmus-plus.ec.europa.eu/projects/search/details/2021-1-IT02-KA220-SCH-000032841>

Jeśli chcesz dowiedzieć się więcej o rezultatach projektu w celu konsultacji lub inspiracji, przewiń stronę internetową i wyszukaj sekcję z wynikami projektów, jeśli są dostępne.



 PROJECT RESULT ID2: T.E.A.M.I Train the trainer Continuing Professional Development Programme

Description

Under the leadership of Universo CLIL (IT), this result included:

2.1 A blended T.E.A.M.I Train The Trainer Course, divided into three modules of 15 hours each. Module 1 was conducted online in May 2022, followed by Modules 2 and 3 during an LTTA in Lithuania in September. Following the training, SEL team coaches trainers organized a 12-hour training session for at least 20 additional teachers, equipping them with essential SEL skills.

2.2 A SEL Train the Trainer Team Coaching Guide, structured into three sections: Coaching, SEL, and Mindfulness. The guide also included learning tips for future trainers, addressing features, characteristics, and behaviors to consider before, during, and after training sessions.

Also available on <http://www.teamierasmus.com> (HOW - STEP 2)

Type

Guide

Contents

[PR2_TEAMI GUIDE.pdf](#)



Zadania





Zbuduj swoją sieć kontaktów



CEL

Wykorzystaj **Platformę
Rezultatów Projektów
Erasmus+**, aby zidentyfikować
dobre praktyki i potencjalnych
partnerów zgodnych z
potrzebami Twojej szkoły oraz
celami umiędzynarodowienia.



EFEKT KOŃCOWY

Lista kontaktów i projektów
dostosowana do potrzeb
Twojej szkoły, gotowa do
wykorzystania w celu
nawiązywania współpracy
lub opracowania pomysłu na
projekt.





Zbuduj swoją sieć kontaktów

Wytyczne

Użyj filtrów, takich jak:

- Typ działania (Jean Monnet, KA1, KA2)
- Obszar (np. edukacja szkolna, VET – kształcenie i szkolenie zawodowe)
- Tematy zgodne z Twoimi zainteresowaniami (np. włączenie społeczne, nauczanie cyfrowe, zrównoważony rozwój)
- Kraj lub region, jeśli masz określony obszar docelowy

Zidentyfikuj co najmniej 3 odpowiednie projekty

- Wybierz projekty, które odpowiadają profilowi Twojej szkoły, jej wyzwaniom lub planom na przyszłość
- Skoncentruj się na tych oznaczonych jako „**Dobra Praktyka**”, które mogą stanowić inspirację

Dla każdego projektu zanotuj:

- Tytuł i streszczenie
- Główne cele lub praktyki
- Kraje uczestniczące
- Typ organizacji (np. szkoły, organizacje pozarządowe)

Użyj programu Excel lub Arkuszy Google, aby zestawić swoje ustalenia:

- Tytuł projektu
- Typ działania
- Kraj
- Imię i nazwisko koordynatora
- Organizacje partnerskie
- Dane kontaktowe każdej organizacji (nazwa, strona internetowa, e-mail)
- Tematy / słowa kluczowe



Dziękuję za uwagę!